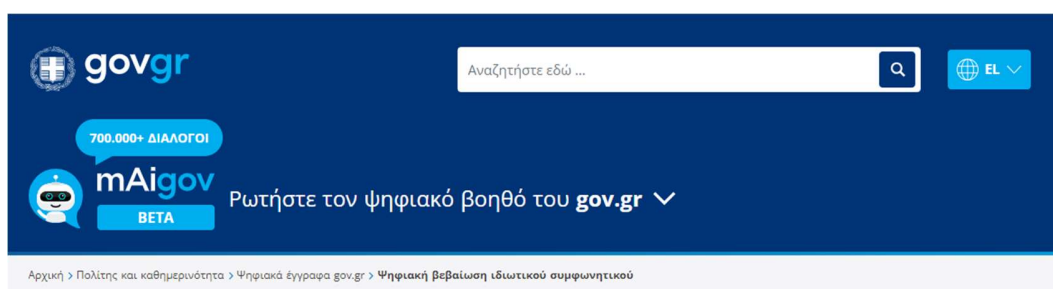


Οδηγίες για την υπογραφή εγγράφου με το Γνήσιο της Υπογραφής

Η διαδικασία για να υπογραφεί ένα έγγραφο με το γνήσιο της υπογραφής από το GOV.GR είναι:

A. ΟΤΑΝ ΥΠΟΓΡΑΦΟΥΝ ΚΑΙ ΟΙ ΔΥΟ (2) ΓΟΝΕΙΣ

1. Από το gov.gr στη διαδρομή Πολίτης και καθημερινότητα - Ψηφιακά έγγραφα gov.gr - Ψηφιακή βεβαίωση Ιδιωτικού Συμφωνητικού το οποίο θα βρείτε στο σύνδεσμο [Ψηφιακή βεβαίωση Ιδιωτικού Συμφωνητικού - Gov.gr \(www.gov.gr\)](#).



Ψηφιακή βεβαίωση ιδιωτικού συμφωνητικού

Βεβαιώστε ψηφιακά ένα ιδιωτικό συμφωνητικό σας. Για την ψηφιακή βεβαίωση θα χρειαστείτε:

- είτε τους προσωπικούς σας κωδικούς web banking, είτε τους προσωπικούς σας κωδικούς πρόσβασης στο Taxisnet (αφού πρώτα εγγραφείτε στο **Εθνικό Μητρώο Επικοινωνίας (ΕΜΕπ)**, ώστε να επιβεβαιώσετε τον αριθμό του κινητού σας τηλεφώνου)
- το κινητό σας όπου θα σας αποσταλούν κωδικοί επιβεβαίωσης πριν την έκδοση του εγγράφου
- τους ΑΦΜ και τα Ονοματεπώνυμα των εκδοτών που θα συνυπογράψουν το έγγραφο
- το έγγραφο που επιθυμείτε να βεβαιώσετε ηλεκτρονικά σε μορφή .pdf

Χρήσιμοι σύνδεσμοι













[> Συχνές ερωτήσεις](#)

Επικοινωνία

Για περισσότερες πληροφορίες και βοήθεια μεταβείτε στο support.gov.gr.

2. Πατάτε «[Είσοδος στην Υπηρεσία](#)» και συνδέεται ο 1^{ος} γονέας με τους κωδικούς taxisnet ή κωδικούς e-banking ανάλογα με το τι θα επιλέξετε.

Σε ποιον φορέα έχετε λογαριασμό;

 ΓΓΠΣΨΔ (Κωδικοί Taxisnet)	 ΕΘΝΙΚΗ ΤΡΑΠΕΖΑ Εθνική Τράπεζα	 Τράπεζα Πειραιώς
 ALPHA BANK Alpha Bank	 EUROBANK Eurobank	 attica bank Attica Bank
 Optima bank	 ΠΑΓΚΡΗΤΙΑ ΤΡΑΠΕΖΑ Παγκρήτια Τράπεζα	 ΤΡΑΠΕΖΑ ΗΠΕΙΡΟΥ Τράπεζα Ηπείρου
 ΣΥΝΕΤΑΙΡΙΣΤΙΚΗ ΤΡΑΠΕΖΑ ΘΕΣΣΑΛΙΑΣ	 ΤΡΑΠΕΖΑ ΚΑΡΔΙΤΣΑΣ	 ΣΥΝΕΤΑΙΡΙΣΤΙΚΗ ΤΡΑΠΕΖΑ

3. Αφού πραγματοποιηθεί η σύνδεση και επιβεβαιωθούν τα στοιχεία του 1^{ου} Γονέα, θα πρέπει να επιλεγεί ενέργεια. Επιλέγετε **«ΝΕΟ ΣΥΜΦΩΝΗΤΙΚΟ»** και πατάτε **«ΣΥΝΕΧΕΙΑ»**.

Ψηφιακή Βεβαίωση Ιδιωτικού Συμφωνητικού

Επιλέξτε ενέργεια

Δημιουργία νέου συμφωνητικού ή αναζήτηση εκκρεμοτήτων/ακυρώσεων

- Νέο συμφωνητικό
- Εκκρεμότητες
- Ακυρωμένες

Συνέχεια

4. Πατάτε **«ΠΡΟΣΘΗΚΗ ΣΥΝΥΠΟΓΡΑΦΟΝΤΑ»**.

Ψηφιακή Βεβαίωση Ιδιωτικού Συμφωνητικού

Συμπληρώστε τα στοιχεία των συνυπογράφωντων

Δεν έχουν οριστεί συνυπογράφοντες

[Προσθήκη συνυπογράφοντα](#)

Συνέχεια

5. Στη συνέχεια, συμπληρώνετε το ΑΦΜ, το Όνομα και το Επώνυμο του 2^{ου} γονέα και πατάτε **«ΑΠΟΘΗΚΕΥΣΗ»**.

Προσθήκη συνυπογράφοντα

ΑΦΜ

Όνομα

Επώνυμο

Αποθήκευση

Ακύρωση

6. Στην οθόνη που εμφανίζεται αναγράφονται τα στοιχεία του 2^{ου} γονέα που συμπληρώσατε προηγουμένως. Ελέγχετε ότι τα στοιχεία είναι σωστά.
- Εάν τα στοιχεία είναι σωστά**, πατάτε **«ΣΥΝΕΧΕΙΑ»**.
 - Εάν διαπιστώσετε λάθος**, επιλέγετε **«ΕΠΕΞΕΡΓΑΣΙΑ»**, διορθώνετε τα στοιχεία και πατάτε αποθήκευση. Εν συνεχεία πατάτε **«ΣΥΝΕΧΕΙΑ»**.
7. Πατάτε **«Επιλέξτε αρχείο πατώντας εδώ»** και επιλέξτε το αρχείο με την συμπληρωμένη Υπεύθυνη Δήλωση από το σημείο που την έχετε αποθηκεύσει. Το αρχείο που θα ανεβάσετε θα πρέπει να είναι pdf. Οδηγίες για τη μετατροπή ενός αρχείου σε pdf θα βρείτε στην εφαρμογή των εγγραφών. Εν συνεχεία επιλέξτε γλώσσα υπογραφής **«ΕΛΛΗΝΙΚΑ»** και πατήστε **«ΣΥΝΕΧΕΙΑ»**.

Ψηφιακή Βεβαίωση Ιδιωτικού Συμφωνητικού

Δώστε το έγγραφο pdf προς υπογραφή

Συνημμένο έγγραφο (αρχείο pdf έως 5MB)

Αρχείο: ΥΠΕΥΘΥΝΗ ΔΗΛΩΣΗ.pdf

[Αντικαταστήστε το αρχείο πατώντας εδώ](#) [Αφαίρεση](#)

Γλώσσα υπογραφής

Ελληνικά

Αγγλικά

[Συνέχεια](#)

- Αφού ελεγχθούν τα στοιχεία που εμφανίζονται στην επόμενη οθόνη, και το έγγραφο που έχει αναρτηθεί για το γνήσιο της υπογραφής, ο 1^{ος} γονέας πατάει **«ΥΠΟΓΡΑΦΗ»**.
- Εν συνεχεία επιλέξετε **«Με αποστολή SMS στο κινητό σας»** και πατήστε **«ΣΥΝΕΧΕΙΑ»**.

Ψηφιακή Βεβαίωση Ιδιωτικού Συμφωνητικού

Επιλέξτε τον τρόπο με τον οποίο θα δώσετε επιβεβαίωση έκδοσης του εγγράφου.

Μέσω της εφαρμογής Gov.gr Wallet στο κινητό σας

Με αποστολή SMS στο κινητό σας

[Συνέχεια](#)

- Συμπληρώνετε τον κωδικό που σας ήρθε στο κινητό και πατάτε **«ΕΠΙΒΕΒΑΙΩΣΗ»**. Σε περίπτωση που δεν λάβατε κωδικό πατήστε **«ΔΕΝ ΕΛΑΒΑ ΚΩΔΙΚΟ»** για να σας σταλεί ένας νέος κωδικός.

govgr Δηλώσεις

Ψηφιακή Βεβαίωση Ιδιωτικού Συμφωνητικού

Εισαγωγή κωδικού επιβεβαίωσης

Σας έχει σταλεί με SMS κωδικός επιβεβαίωσης στο κινητό με αριθμό [redacted]. Παρακαλούμε συμπληρώστε τον κωδικό στο πεδίο που ακολουθεί.

Κωδικός Επιβεβαίωσης

Επιβεβαίωση **Δεν έλαβα κωδικό**

11. Στην οθόνη «**ΑΝΑΜΟΝΗ ΥΠΟΓΡΑΦΗΣ**», στην κατάσταση κάτω από τα στοιχεία του 1^{ου} γονέα θα πρέπει να αναγράφει «**Κατάσταση Έχει υπογράψει**» ενώ κάτω από τα στοιχεία του 2^{ου} γονέα θα πρέπει να αναγράφει «**Κατάσταση Δεν έχει υπογράψει**».

govgr Δηλώσεις

Ψηφιακή Βεβαίωση Ιδιωτικού Συμφωνητικού

Αναμονή υπογραφής

Συνυπογράφοντες

ΑΦΜ	[redacted]
Όνομα	[redacted]
Επώνυμο	[redacted]
Πατρώνυμο	[redacted]
Μητρώνυμο	[redacted]
Ημερομηνία Γέννησης	[redacted]
Κατάσταση	Έχει υπογράψει

ΑΦΜ	[redacted]
Όνομα	[redacted]
Επώνυμο	[redacted]
Πατρώνυμο	[redacted]
Μητρώνυμο	[redacted]
Ημερομηνία Γέννησης	[redacted]
Κατάσταση	Δεν έχει υπογράψει

Κείμενο ιδιωτικού συμφωνητικού


Κείμενο ιδιωτικού συμφωνητικού **Αρχείο: ΥΠΕΥΘΥΝΗ ΔΗΛΩΣΗ.pdf**

Λήψη αρχείου

Γλώσσα υπογραφής **Ελληνικά**

Ακύρωση

12. Κάνετε αποσύνδεση πατώντας στην πάνω δεξιά γωνία που αναγράφει το όνομά σας και «[ΕΞΟΔΟΣ](#)».



govgr Δηλώσεις

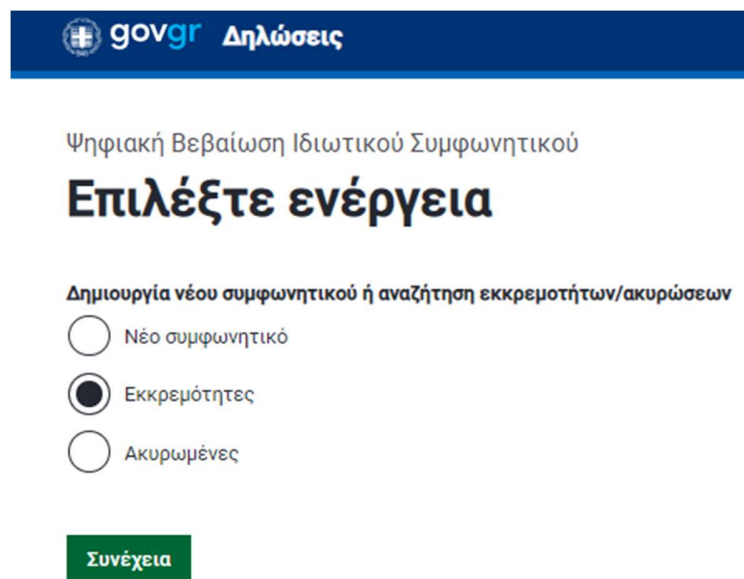
Θυρίδα
Έξοδος

Ψηφιακή Βεβαίωση Ιδιωτικού Συμφωνητικού

Αναμονή υπογραφής

Συνοπογράφωντες

13. Επαναλαμβάνετε τη διαδικασία που περιγράφεται στο 1 έως 2, για να συνδεθεί ο 2^{ος} γονέας.
14. Στο 3^ο βήμα, επιλέγετε «[ΕΚΚΡΕΜΟΤΗΤΕΣ](#)» και πατάτε «[ΣΥΝΕΧΕΙΑ](#)» .



govgr Δηλώσεις

Ψηφιακή Βεβαίωση Ιδιωτικού Συμφωνητικού

Επιλέξτε ενέργεια

Δημιουργία νέου συμφωνητικού ή αναζήτηση εκκρεμοτήτων/ακυρώσεων

Νέο συμφωνητικό

Εκκρεμότητες

Ακυρωμένες

Συνέχεια

15. Επιλέξτε την Υπόθεση που σας ενδιαφέρει και πατήστε «[ΣΥΝΕΧΕΙΑ](#)».

Ψηφιακή Βεβαίωση Ιδιωτικού Συμφωνητικού

Επιλέξτε υπόθεση

Υποθέσεις

[Redacted] - 22/05/2024 18:32 (Αρ. Υπόθεσης: [Redacted])

[Redacted] - 23/05/2024 23:56 (Αρ. Υπόθεσης: [Redacted])

[Συνέχεια](#)

- Επαναλαμβάνετε τα βήματα 8 έως 10 για τον 2^ο γονέα.
- Έχει βεβαιωθεί το γνήσιο υπογραφής του εγγράφου και από τους δύο γονείς. Πατάτε Αποθήκευση για να αποθηκεύσετε το έγγραφο.

Το έγγραφο εκδόθηκε

Ο κωδικός του εγγράφου



Κωδικός επαλήθευσης

Συνοπογράφοντες

ΑΦΜ	[REDACTED]
Όνομα	[REDACTED]
Επώνυμο	[REDACTED]
Πατρώνυμο	[REDACTED]
Μητρώνυμο	[REDACTED]
Ημερομηνία Γέννησης	[REDACTED]
Κατάσταση	Έχει υπογράψει

ΑΦΜ	[REDACTED]
Όνομα	[REDACTED]
Επώνυμο	[REDACTED]
Πατρώνυμο	[REDACTED]
Μητρώνυμο	[REDACTED]
Ημερομηνία Γέννησης	[REDACTED]
Κατάσταση	Ολοκλήρωσε την διαδικασία

Κατάσταση

Το έγγραφο εκδόθηκε

Πρότυπο

ΙΔΙΟΤΙΚΟ-SYMFONITIKO

Ημερομηνία έκδοσης εγγράφου gov.gr

24/05/2024 00:38:16

Αποθηκεύστε στο αρχείο σας

Αποθηκεύστε το αρχείο PDF στη
συσκευή σας.

Αποθήκευση

Στοιχεία υπογραφής

Ημερομηνία Υπογραφής 24/05/2024 00:38:16

Β. ΟΤΑΝ ΥΠΟΓΡΑΦΕΙ Ο ΜΟΝΟΓΟΝΕΑΣ

1. Από το gov.gr στη διαδρομή Πολίτης και καθημερινότητα - Ψηφιακά έγγραφα gov.gr - Ψηφιακή βεβαίωση Εγγράφου το οποίο θα βρείτε στο σύνδεσμο [Ψηφιακή βεβαίωση Εγγράφου - Gov.gr \(www.gov.gr\)](#).



gov.gr

Αναζητήστε εδώ ...

700.000+ ΔΙΑΛΟΓΟΙ



mAigov

BETA

Ρωτήστε τον ψηφιακό βοηθό του gov.gr ✓

Αρχική > Πολίτης και καθημερινότητα > Ψηφιακά έγγραφα gov.gr > Ψηφιακή βεβαίωση εγγράφου



Ψηφιακή βεβαίωση εγγράφου


Βεβαιώστε ψηφιακά ένα έγγραφο σας. Για την ψηφιακή βεβαίωση θα χρειαστείτε:

- είτε τους προσωπικούς σας κωδικούς web banking, είτε τους προσωπικούς σας κωδικούς πρόσβασης στο Taxisnet (αφού πρώτα εγγραφείτε στο **Εθνικό Μητρώο Επικοινωνίας (ΕΜΕπ)**, ώστε να επιβεβαιώσετε τον αριθμό του κινητού σας τηλεφώνου)
- το κινητό σας όπου θα σας αποσταλούν κωδικοί επιβεβαίωσης πριν την έκδοση του εγγράφου
- το έγγραφο που επιθυμείτε να βεβαιώσετε ηλεκτρονικά σε μορφή .pdf

Όταν αναρτήσετε το έγγραφο που θέλετε να βεβαιώσετε ψηφιακά, επιλέγετε αν η ψηφιακή βεβαίωση που θα δημιουργηθεί θα είναι στα ελληνικά ή στα αγγλικά. Στην περίπτωση που επιλέξετε τα αγγλικά, το ονοματεπώνυμο και το

1. Πατάτε «**Είσοδος στην Υπηρεσία**» και συνδέεστε με τους κωδικούς taxisnet ή κωδικούς e-banking ανάλογα με το τι θα επιλέξετε.

Σε ποιον φορέα έχετε λογαριασμό;



2. Πατάτε **«Επιλέξτε αρχείο πατώντας εδώ»** και επιλέξτε το αρχείο με την συμπληρωμένη Υπεύθυνη Δήλωση από το σημείο που την έχετε αποθηκεύσει. Το αρχείο που θα ανεβάσετε θα πρέπει να είναι pdf. Οδηγίες για τη μετατροπή ενός αρχείου σε pdf θα βρείτε στην εφαρμογή των εγγραφών. Εν συνεχεία επιλέξτε γλώσσα υπογραφής **«ΕΛΛΗΝΙΚΑ»** και πατήστε **«ΣΥΝΕΧΕΙΑ»**.

Ψηφιακή Βεβαίωση Εγγράφου

Δώστε το έγγραφο pdf προς υπογραφή

Συνημμένο έγγραφο (αρχείο pdf έως 5MB)

Αρχείο: Δεν έχει επιλεγθεί αρχείο

[Επιλέξτε αρχείο πατώντας εδώ](#)

Γλώσσα υπογραφής

Ελληνικά

Αγγλικά

Συνέχεια

3. Αφού ελεγχθούν τα στοιχεία που εμφανίζονται στην επόμενη οθόνη, και το έγγραφο που έχει αναρτηθεί για το γνήσιο της υπογραφής, ο γονέας πατάει **«ΣΥΝΕΧΕΙΑ»**.
4. Εν συνεχεία επιλέξτε **«Με αποστολή SMS στο κινητό σας»** και πατήστε **«ΣΥΝΕΧΕΙΑ»**.

Ψηφιακή Βεβαίωση Εγγράφου

Επιλέξτε τον τρόπο με τον οποίο θα δώσετε επιβεβαίωση έκδοσης του εγγράφου.

Μέσω της εφαρμογής Gov.gr Wallet στο κινητό σας

Με αποστολή SMS στο κινητό σας

Συνέχεια

5. Συμπληρώνετε τον κωδικό που σας ήρθε στο κινητό και πατάτε **«ΕΠΙΒΕΒΑΙΩΣΗ»**. Σε περίπτωση

που δεν λάβατε κωδικό πατήστε «**ΔΕΝ ΕΛΑΒΑ ΚΩΔΙΚΟ**» για να σας σταλεί ένας νέος κωδικός.

govgr Ψηφιακή Βεβαίωση Εγγράφου

Ψηφιακή Βεβαίωση Εγγράφου

Εισαγωγή κωδικού επιβεβαίωσης

Σας έχει σταλεί με SMS κωδικός επιβεβαίωσης στο κινητό με αριθμό +30 210 490 9999. Παρακαλούμε συμπληρώστε τον κωδικό στο πεδίο που ακολουθεί.

Κωδικός Επιβεβαίωσης


Επιβεβαίωση Δεν έλαβα κωδικό

18. Έχει βεβαιωθεί το γνήσιο υπογραφής του εγγράφου. Πατάτε Αποθήκευση για να αποθηκεύσετε το έγγραφο.

govgr Ψηφιακή Βεβαίωση Εγγράφου

Το έγγραφο εκδόθηκε

Ο κωδικός του εγγράφου



Κωδικός επαλήθευσης

Στοιχεία Υπογράφοντος

Όνομα	
Επώνυμο	
Όνομα Πατρός	
Όνομα Μητρός	
A.Φ.Μ.	
Ημερομηνία Γέννησης	

Κατάσταση
Το έγγραφο εκδόθηκε

Πρότυπο
GNISIO-YPOGRAFIS

Ημερομηνία έκδοσης εγγράφου gov.gr
24/05/2024 12:05:15

Αποθηκεύστε στο αρχείο σας
Αποθηκεύστε το αρχείο PDF στη συσκευή σας.

Στοιχεία υπογραφής

Ημερομηνία Υπογραφής	24/05/2024 12:05:15
----------------------	---------------------

Αποθήκευση